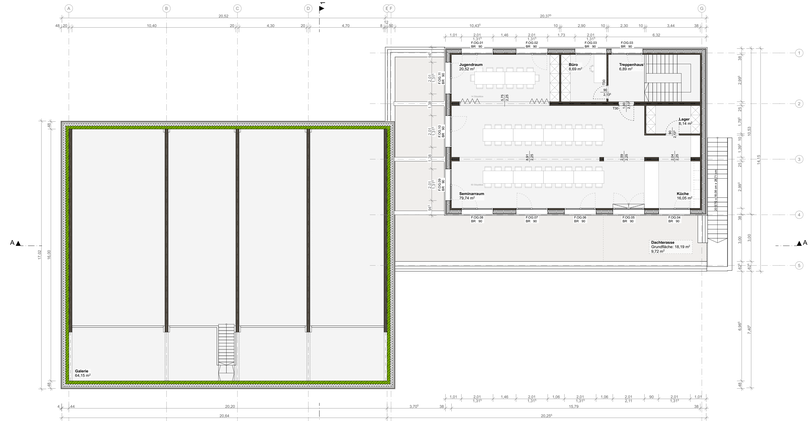

Dachgeschoss

1:100

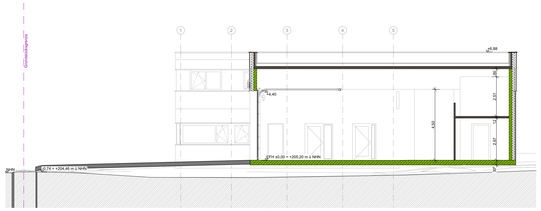

Schnitt 1-1

1:100

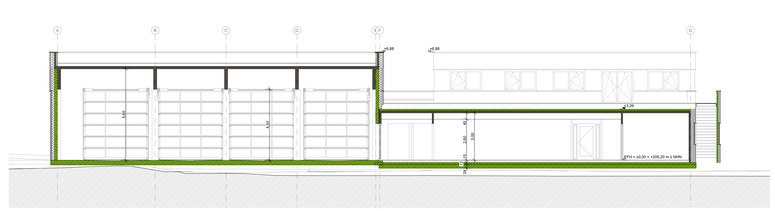

Schnitt A-A

1:100

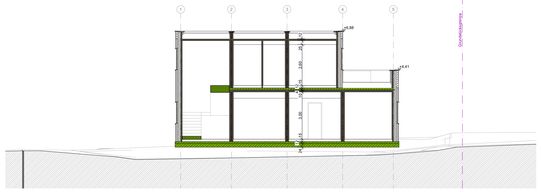

Schnitt 3-3

1:100

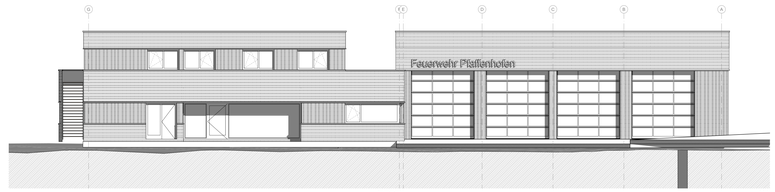

Nordansicht

1:100

Kurzzeichen Beschreibung

AK	Außenkante
VK	Vorderkante
UK	Unterkante
OK	Oberkante
BRH	Brüstung roh ab FFB
ST	Stahl roh
RH	rauminnoch
IH	Raumhöhe roh
LH	Lichte Raumhöhe
UZ	Umbiegung
ÜZ	Überzug

Kurzzeichen Beschreibung

FT	Fertigteil
FFB	Fußbodenoberkante
RB	Rohfußboden
RD	Rohdecke
BSP	Brettsperrholz
BSH	Brettschichtholz
KVH	Konstruktionsvollholz
F	Fläche
B	Bodenbelag
D	Deckenbelag
W	Wandbelag

Kurzzeichen Beschreibung

WS (BHT)	Wandschütz
DS (BHT)	Deckenschütz
BS (BHT)	Bodenschütz
DD (BIH)	Deckendurchbruch
BD (BIH)	Bodendurchbruch
WD (BIH)	Wanddurchbruch
WDF	Wanddurchführung
GKB	Gipskarton-Bauplatte
GKF	Gipskarton Feuerschutzpl.
STB	Stahlbeton

Legende Entwurfsplanung

- Stahlbeton
- Betonfertigteil
- Mauerwerk Porenbeton
- Mauerwerk Kalksandstein
- Holz
- Trockenbau
- Wärmedämmung weich
- Wärmedämmung hart
- Trag-/ Sauberkeitsschicht
- Therm. Trennung / Isolierfb
- Gebäude Bestand / Mutterboden
- Gelände geplant
- Gelände Schotter
- Regenwasser
- Schmutzwasser
- Drainage
- Mischwasser

Nutzflächen

	Raumnr.	Raumnummer	Normierte Fläche [m²]	Abzugsflächen [m²]	Berechnete Nutzfläche [m²]
Nutzfläche					
	Besprechung	EG-01	17,43	0,00	17,43
	Flur	EG-02	20,66	0,00	20,66
	Treppenhaus	EG-03	5,87	0,00	5,87
	Funk	EG-04	12,84	0,00	12,84
	WC D	EG-05	5,54	0,00	5,54
	Du D	EG-06	5,25	0,00	5,25
	Du H	EG-07	7,13	0,00	7,13
	Pu M	EG-08	3,59	0,00	3,59
	WC H	EG-09	10,80	0,00	10,80
	Schwarzbereich	EG-10	25,53	0,00	25,53
	Umkleide D	EG-11	20,67	0,00	20,67
	Lager	EG-12	5,39	0,00	5,39
	Umkleide H	EG-13	15,24	0,00	15,24
	Technik	EG-14	12,58	0,00	12,58
	Waffen	EG-15	8,01	0,00	8,01
	Fahrzeughalle	EG-16	262,29	0,00	262,29
	Werkstatt	EG-17	15,34	0,00	15,34
	Lager	EG-18	15,72	0,00	15,72
	Lager	EG-19	9,14	0,00	9,14
	Serverraum	OG-08	19,74	0,00	19,74
	Küche	OG-07	16,05	0,00	16,05
	Dachfenster	OG-09	19,19	9,46	9,72
	Galerie	OG-06	64,13	0,00	64,13
				9,46	**764,01**

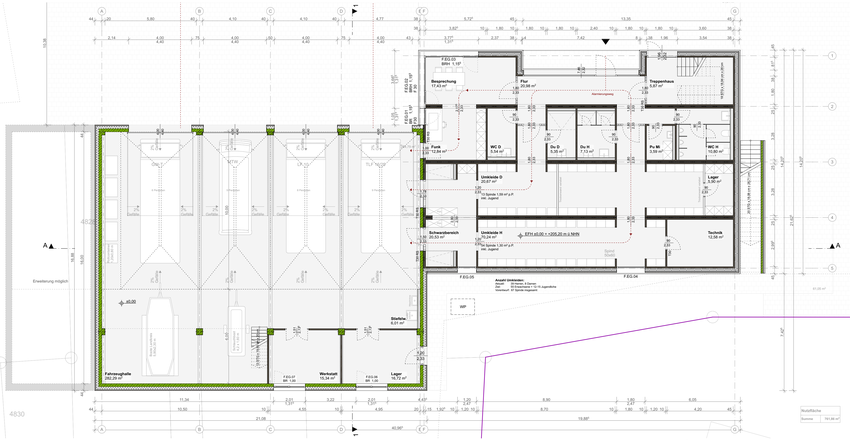

Erdgeschoss

1:100



Südansicht

1:100

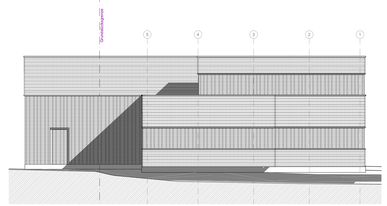

Ostansicht

1:100

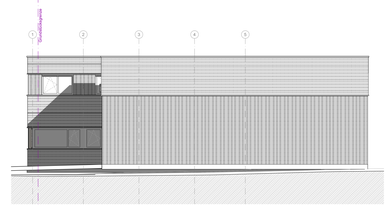

Westansicht

1:100

N

Index	Änd.-ID	Änderungen	Datum	Verfasser

Projekt ± 0,00 = EFH 205,20 m ü NHN = OK FFB EG



Neubau Feuerwehrhaus mit Fahrzeughalle
Maulbronner Straße, 74307 Pfaffenhofen

Gebäudeklasse: 4823/1 | 4824 - 4827
Flurstück:
Grundstücksfläche: 3.931,0 m²

BAUHERR
Gemeinde Pfaffenhofen
Rathausstraße 15
74307 Pfaffenhofen

ARCHITEKT
Grupa Architekten
Bleichplatz 4
97990 Niederstetten

T 07932 / 91555-00
info@archi-grupa.de
www.archi-grupa.de

Entwurfsplanung

erstellt	24.11.2020 | ca
geprüft	
Maßstab	1:100
Planformat	1635 x 594 A1 ÜL
Projektnummer	1_126
Plannummer	2600

Übersicht Entwurf
Erdgeschoss, Nordansicht, Untergeschoss, Dachgeschoss, Westansicht, Südansicht, Ostansicht, Schnitt 1-1, Schnitt A-A, Schnitt 3-3, Nutzflächen Gesamt, Schnitt 3-3

VORABZUG